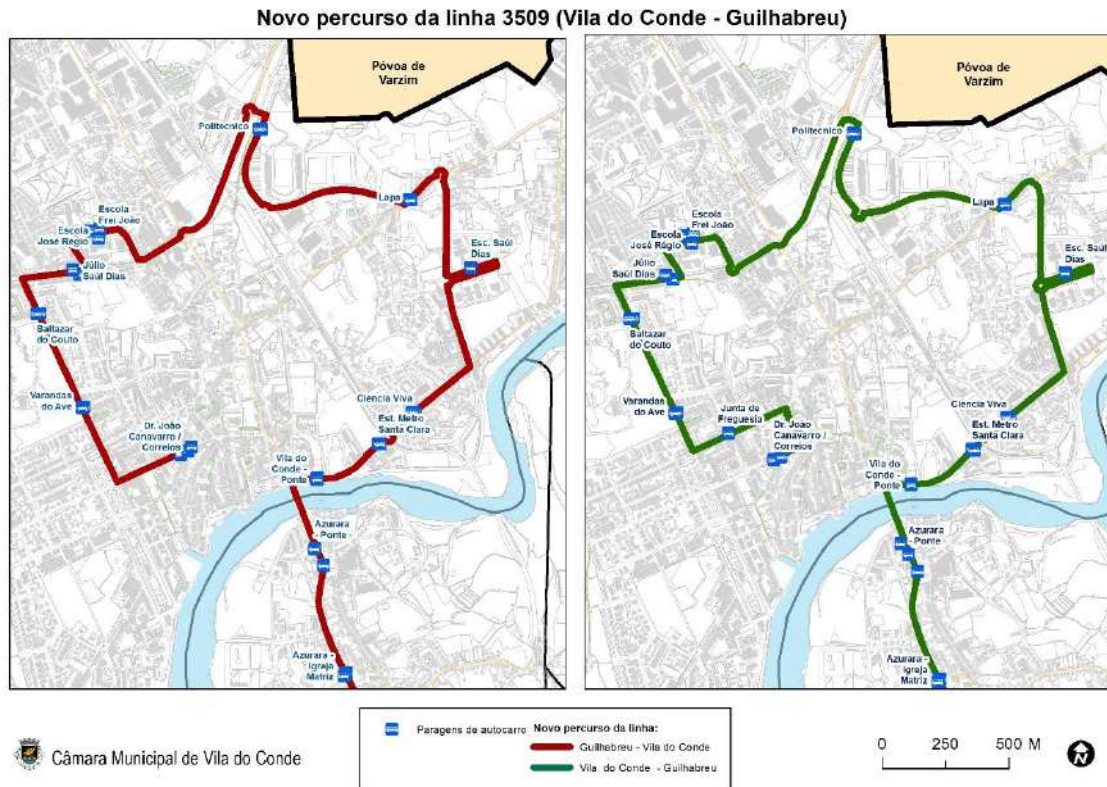


## ALTERAÇÕES DA REDE UNIR A VIGORAR A PARTIR DO DIA 29-1-2024

### Linha 3509:

- **Percurso a vigorar:**



- **Ajustes de horários devido à alteração do percurso em Vila do Conde:**

PERCURSO	TIPOS DE	REGULAR DE	ID DE	Guilhabreu (Parada) → Vila do Conde (Parada)		Vila do Conde (Parada) → Guilhabreu (Parada)		
				vcd-412	vcd-279	vcd-279	vcd-526	
1	0	STV	-	E1			07:20	08:06
2	0	STV	-	E1	08:10	08:56		
3	0	STV	280	E1			12:00	12:46
4	0	STV	315	E1	13:25	14:11		
5	0	STV	150	E1			14:30	15:16
6	0	STV	235	E1	17:20	18:06		
7	0	STV	220	E1			18:10	18:56
8	0	STV	80	E1	18:40	19:26		
9	0	STV	80	E1			19:30	20:16
10	0	STV	100	E1	20:20	21:06		

### Linha 3511:

- Sentido Vila Chã – Varziela: Nova frequência às 16:10 (período escolar);
- Sentido Varziela – Vila Chã: Nova frequência às 16:30 (período escolar);

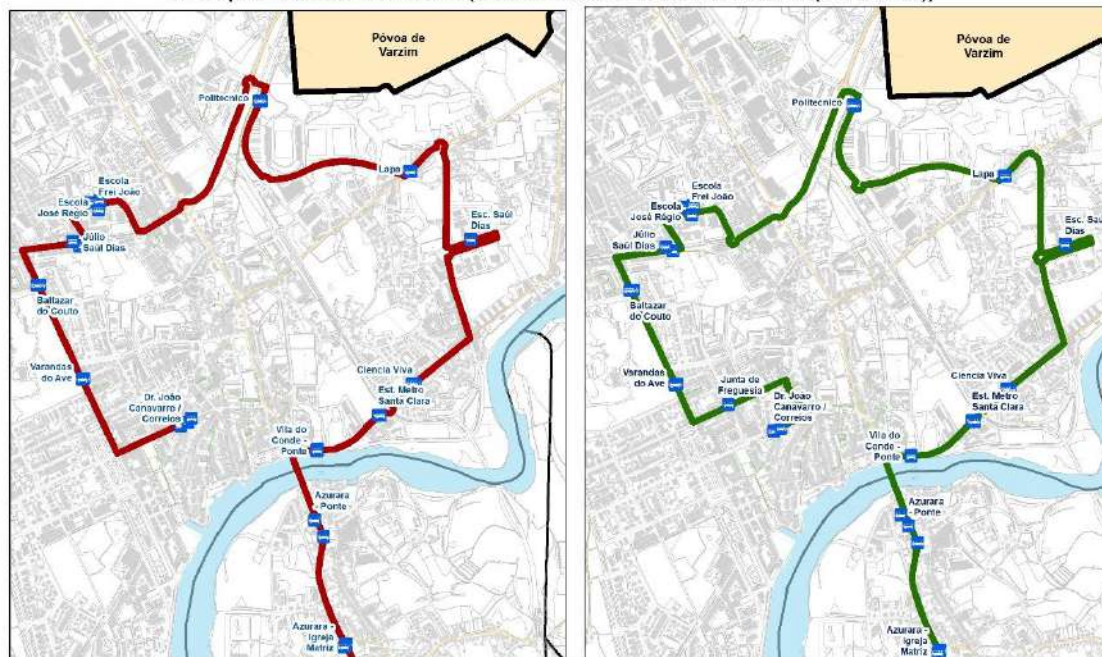
### Linha 3512:

- Sentido Largo de Arões – Escola de Mindelo: Nova frequência às 16:00 (período escolar);
- Sentido Escola de Mindelo – Largo de Arões: frequência das 16:30 passa a realizar-se em todos os dias úteis (período escolar);

### Linha 3513:

- **Percurso a vigiar:**

Novo percurso da linha 3513 (Vila do Conde - Vilar de Pinheiro (via Vairão))



- Ajustes de horários devido à alteração do percurso em Vila do Conde:



PERCURSO	TIPOS DE	REGULAR. DE	ID DE				
1	0	STV	-	E1			07:25 08:15
2	0	STV	-	E1	08:15	09:05	
3	0	STV	305	E1			12:30 13:20
4	0	STV	105	E1			14:15 15:05
5	0	STV	310	E1	13:25	14:15	
6	0	STV	215	E1			17:50 18:40
7	0	STV	215	E1	17:00	17:50	
8	0	STV	100	E1	18:40	19:30	

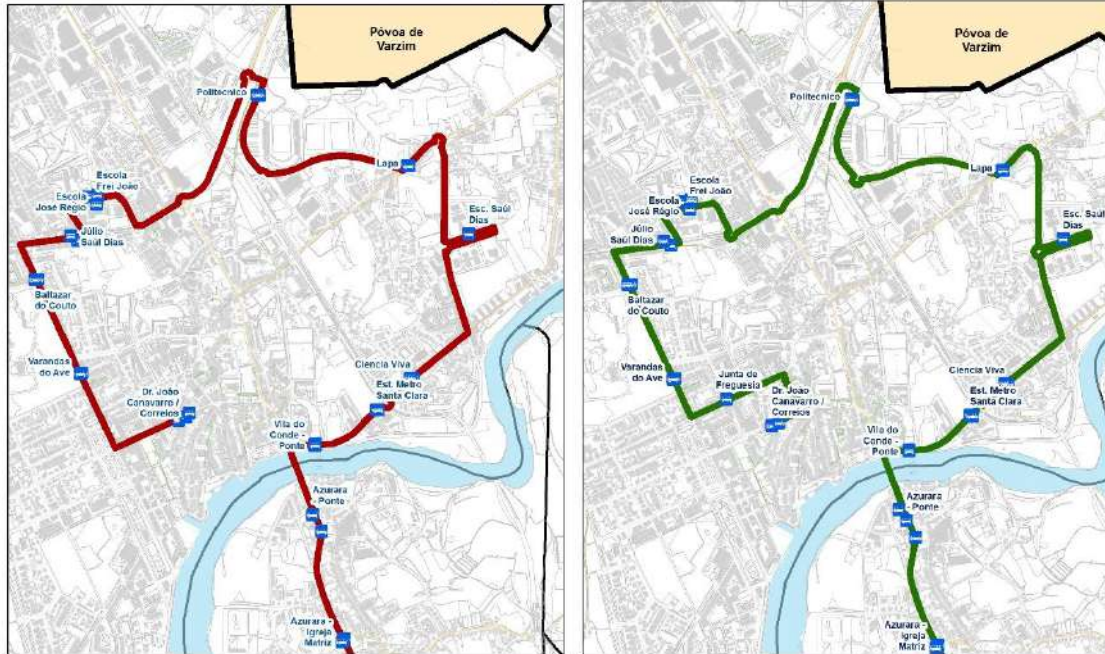
#### Linha 3516:

- Prolongamento da frequência das 16:35 de Junta Outeiro Maior até ao final da linha (Escola do Cruzeiro);

**Linha 3519:**

- **Percurso a vigorar:**

**Novo percurso da linha 3519 (Vila do Conde - Guilhabreu (via Fajozes))**



Câmara Municipal de Vila do Conde

Paragens de autocarro

Novo percurso da linha:  
 - Guilhabreu - Vila do Conde (red line)  
 - Vila do Conde - Guilhabreu (green line)



- **Ajustes de horários devido à alteração do percurso em Vila do Conde (horários de início mantêm-se):**

ID DE	PERCURSO	TIPOS DE	REGULAR... DE				
1	E1	0	STV	-			07:30 08:20
2	E1	0	STV	-	11:30	12:20	
3	E1	0	STV	300			12:30 13:20
4	E1	0	STV	120	13:30	14:20	
5	E1	0	STV	120			14:30 15:20
6	E1	0	STV	305	18:35	19:25	

### Linha 3521:

- Ajustes de horários, resultado da correção do tempo de duração do percurso:

- Dias úteis:

	PERCURSO	TIPOS DE	REGULAR... DE	ID DE					
1	0	STV	-	AJ				08:00	08:45
2	0	STV	-	AJ	07:15	07:35	08:00		
3	0	STV	90	AJ	08:45	09:05	09:30		
4	0	STV	120	AJ				10:00	10:45
5	0	STV	120	AJ	10:45	11:05	11:30		
6	0	STV	90	AJ				11:30	12:15
7	0	STV	110	AJ	12:35	12:55	13:20		
8	0	STV	120	AJ				13:30	14:15
9	1	STV	35	AJ	—	13:30	13:55		
10	0	STV	130	AJ	14:45	15:05	15:30		
11	0	STV	120	AJ				15:30	16:15
12	0	STV	90	AJ	16:15	16:35	17:00		
13	0	STV	90	AJ				17:00	17:45
14	0	STV	90	AJ				18:30	19:15
15	0	STV	90	AJ	17:45	18:05	18:30		

- Sábados:

	PERCURSO	TIPOS DE	REGULAR... DE	ID DE					
1	0	STV	-	AS	08:25	08:45	09:10		
2	0	STV	-	AS				09:10	09:55
3	0	STV	185	AS	11:30	11:50	12:15		
4	0	STV	185	AS				12:15	13:00
5	0	STV	330	AS				17:45	18:30
6	0	STV	330	AS	17:00	17:20	17:45		